



ТЕРРИТОРИАЛЬНЫЙ ОРГАН  
ФЕДЕРАЛЬНОЙ СЛУЖБЫ  
ГОСУДАРСТВЕННОЙ СТАТИСТИКИ  
ПО ВОЛОГОДСКОЙ ОБЛАСТИ

# СВЕДЕНИЯ О ПОДГОТОВКЕ КАДРОВ В АСПИРАНТУРЕ

в 2023 году

# СОДЕРЖАНИЕ

|   |    |
|---|----|
| Приём в аспирантуру, численность аспирантов и фактический выпуск из аспирантуры в 2019-2023 годах.  | 3  |
| Изменение численности аспирантов, приема в аспирантуру и выпуска аспирантов   | 4  |
| Распределение численности аспирантов по возрастным группам  | 5  |
| Распределение приема в аспирантуру, численности и выпуска аспирантов по полу в 2023 году  | 6  |
| Распределение численности аспирантов по формам обучения   | 7  |
| Численность аспирантов на конец 2023 года   | 8  |
| Распределение численности аспирантов, обучающихся по научным специальностям, на конец 2023 года   | 9  |
| Распределение численности аспирантов, обучающихся по направлениям подготовки научно-педагогических кадров в аспирантуре, на конец 2023 года | 10 |
| Распределение приема в аспирантуру и численности аспирантов по источникам финансирования обучения   | 11 |
| Аспиранты, обучающиеся на местах в рамках квоты целевого приема   | 12 |

# ПРИЁМ В АСПИРАНТУРУ, ЧИСЛЕННОСТЬ АСПИРАНТОВ И ФАКТИЧЕСКИЙ ВЫПУСК ИЗ АСПИРАНТУРЫ В 2019-2023 ГОДАХ

человек

ВОЛОГДАСТАТ

2023 г.

Приём в аспирантуру

**79** человек

**79,8%** 2023 г. в % к 2022 г.

Численность аспирантов на конец года

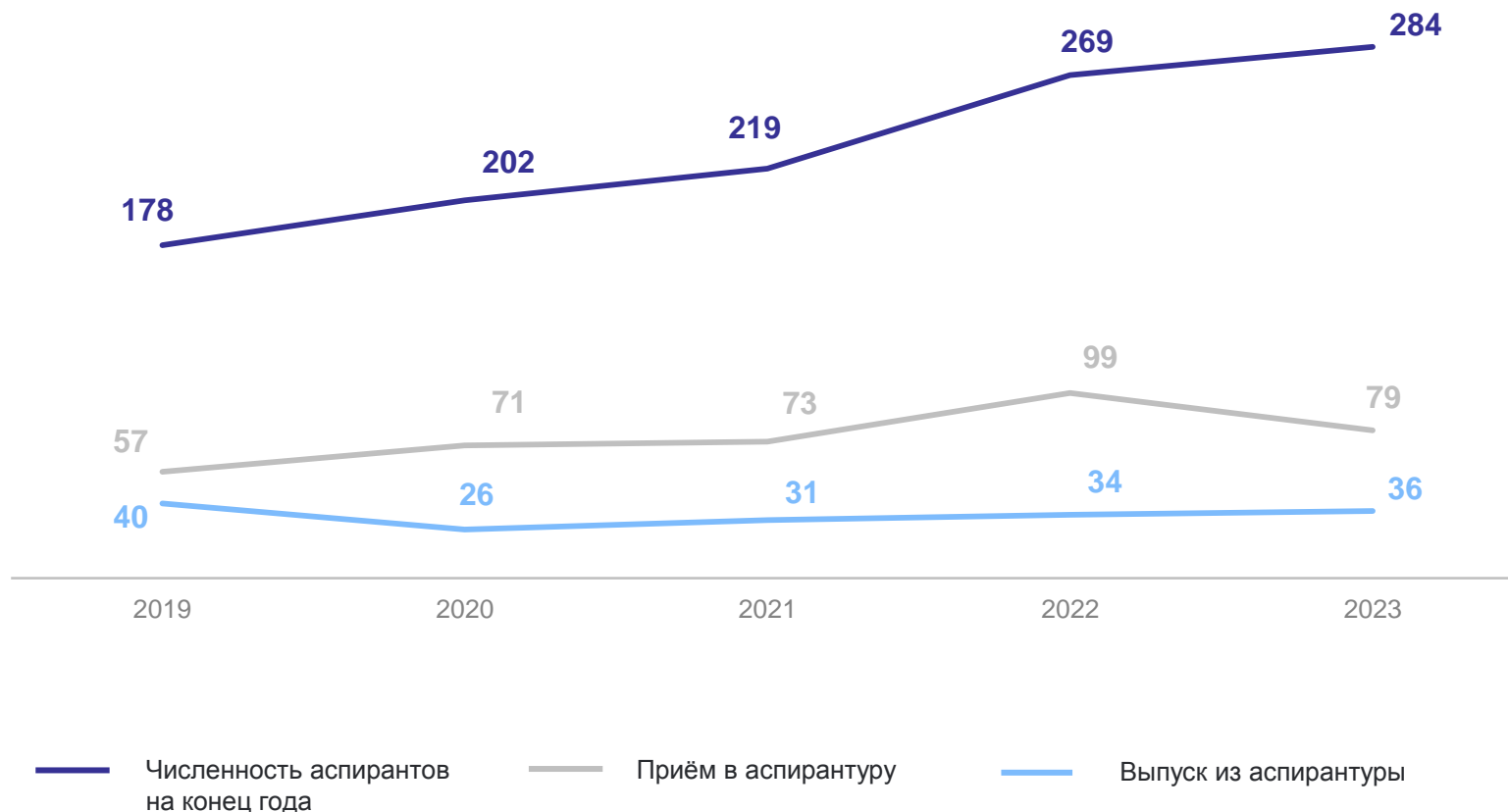
**284** человека

**105,6%** 2023 г. в % к 2022 г.

Выпуск из аспирантуры

**36** человек

**105,9%** 2023 г. в % к 2022 г.



# ИЗМЕНЕНИЕ ЧИСЛЕННОСТИ АСПИРАНТОВ, ПРИЁМА В АСПИРАНТУРУ И ВЫПУСКА АСПИРАНТОВ

ВОЛОГДАСТАТ

|                                      | 2022 г.   | 2023 г.  |
|--------------------------------------|---|--|
| Численность аспирантов на конец года | <b>269</b> человек<br><b>122,8%</b> по сравнению с 2021г. | <b>284</b> человека<br><b>105,6%</b> по сравнению с 2022г. |
| Приём в аспирантуру                  | <b>99</b> человек<br><b>135,6%</b> по сравнению с 2021г.  | <b>79</b> человек<br><b>79,8%</b> по сравнению с 2022г.    |
| Фактический выпуск аспирантов        | <b>34</b> человека<br><b>109,7%</b> по сравнению с 2021г. | <b>36</b> человек<br><b>105,9%</b> по сравнению с 2022г.   |
| Выпуск с защитой диссертации         | <b>5</b> человек<br><b>166,6%</b> по сравнению с 2021г.   | <b>2</b> человека<br><b>40,0%</b> по сравнению с 2022г.    |

# РАСПРЕДЕЛЕНИЕ ЧИСЛЕННОСТИ АСПИРАНТОВ ПО ВОЗРАСТНЫМ ГРУППАМ

в % от общего числа аспирантов

ВОЛОГДАСТАТ

На конец 2022 года



На конец 2023 года



- До 24 лет включительно
- 25 – 26 лет
- 27 – 29 лет
- 30 – 34 лет
- 35 – 39 лет
- 40 лет и старше

# РАСПРЕДЕЛЕНИЕ ПРИЁМА В АСПИРАНТУРУ, ЧИСЛЕННОСТИ И ВЫПУСКА АСПИРАНТОВ ПО ПОЛУ В 2023 ГОДУ

## Численность аспирантов на конец года

**284** человека

|         |                    |                 |
|---------|--------------------|-----------------|
| Мужчины | <b>200</b> человек | <b>115,6%</b> ↑ |
| Женщины | <b>84</b> человека | <b>87,5%</b> ↓  |

## Приём в аспирантуру

**79** человек

|         |                   |                |
|---------|-------------------|----------------|
| Мужчины | <b>66</b> человек | <b>81,5%</b> ↓ |
| Женщины | <b>13</b> человек | <b>72,2%</b> ↓ |

## Фактический выпуск аспирантов

**36** человек

|         |                   |                 |
|---------|-------------------|-----------------|
| Мужчины | <b>21</b> человек | <b>131,3%</b> ↑ |
| Женщины | <b>15</b> человек | <b>83,3%</b> ↓  |

## На конец 2023 года

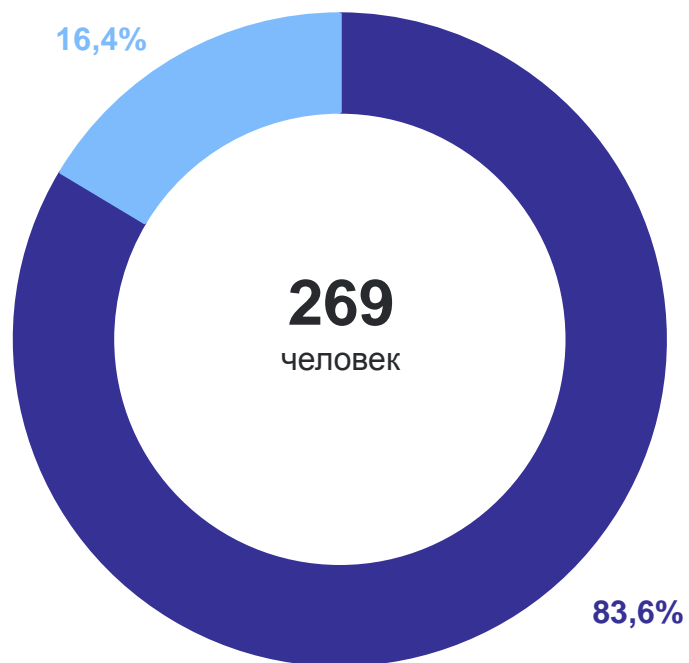


# РАСПРЕДЕЛЕНИЕ ЧИСЛЕННОСТИ АСПИРАНТОВ ПО ФОРМАМ ОБУЧЕНИЯ

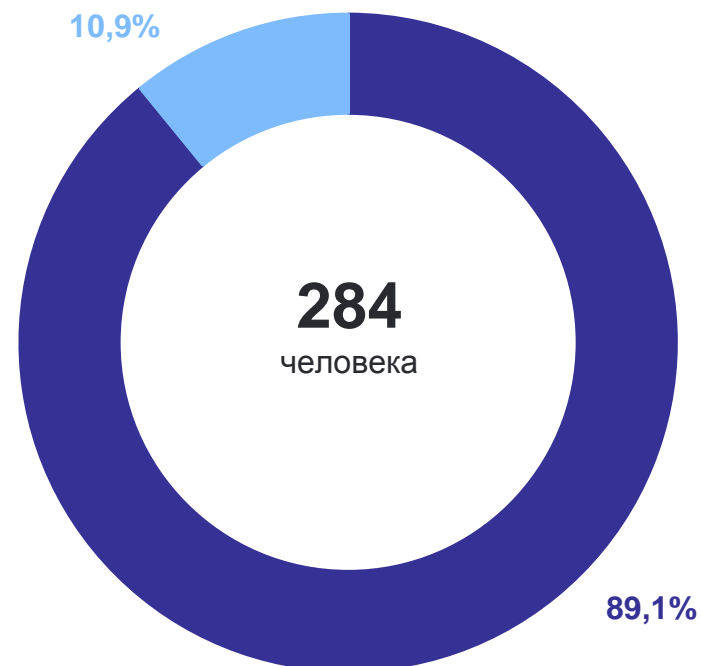
в % от общего числа аспирантов

ВОЛОГДАСТАТ

На конец 2022 года



На конец 2023 года



- Очная форма обучения
- Заочная форма обучения

# ЧИСЛЕННОСТЬ АСПИРАНТОВ

на конец 2023 года

ВОЛОГДАСТАТ

2023 г.

Всего обучается аспирантов

**284** человека

в том числе:

**обучаются по направлениям подготовки научно-педагогических кадров**

в соответствии с приказом Минобрнауки России от 12 сентября 2013 г. № 1061 «Об утверждении перечней специальностей и направлений подготовки высшего образования»

**101** человек

**обучаются по научным специальностям**

в соответствии с приказом Минобрнауки России от 24 февраля 2021 г. № 118 «Об утверждении номенклатуры научных специальностей, по которым присуждаются научные степени»

**183** человека

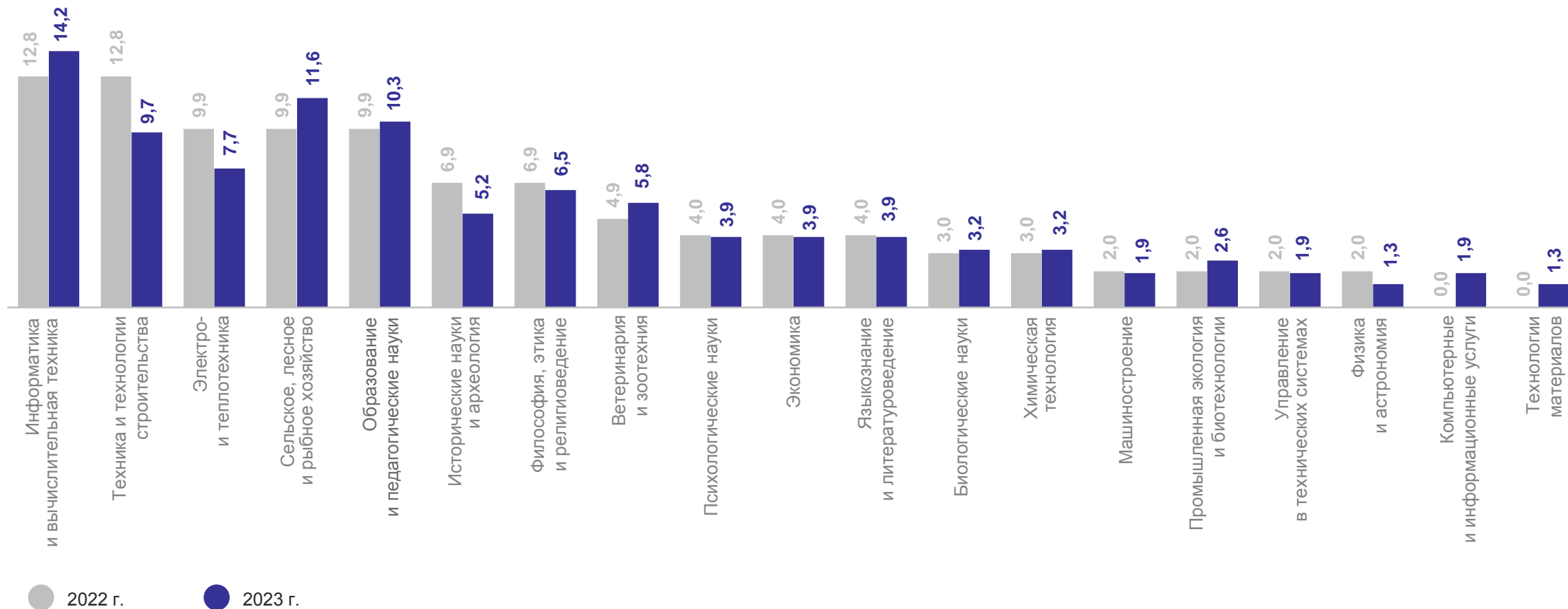




# РАСПРЕДЕЛЕНИЕ ЧИСЛЕННОСТИ АСПИРАНТОВ, ОБУЧАЮЩИХСЯ ПО НАПРАВЛЕНИЯМ ПОДГОТОВКИ НАУЧНО-ПЕДАГОГИЧЕСКИХ КАДРОВ В АСПИРАНТУРЕ

ВОЛОГДАСТАТ

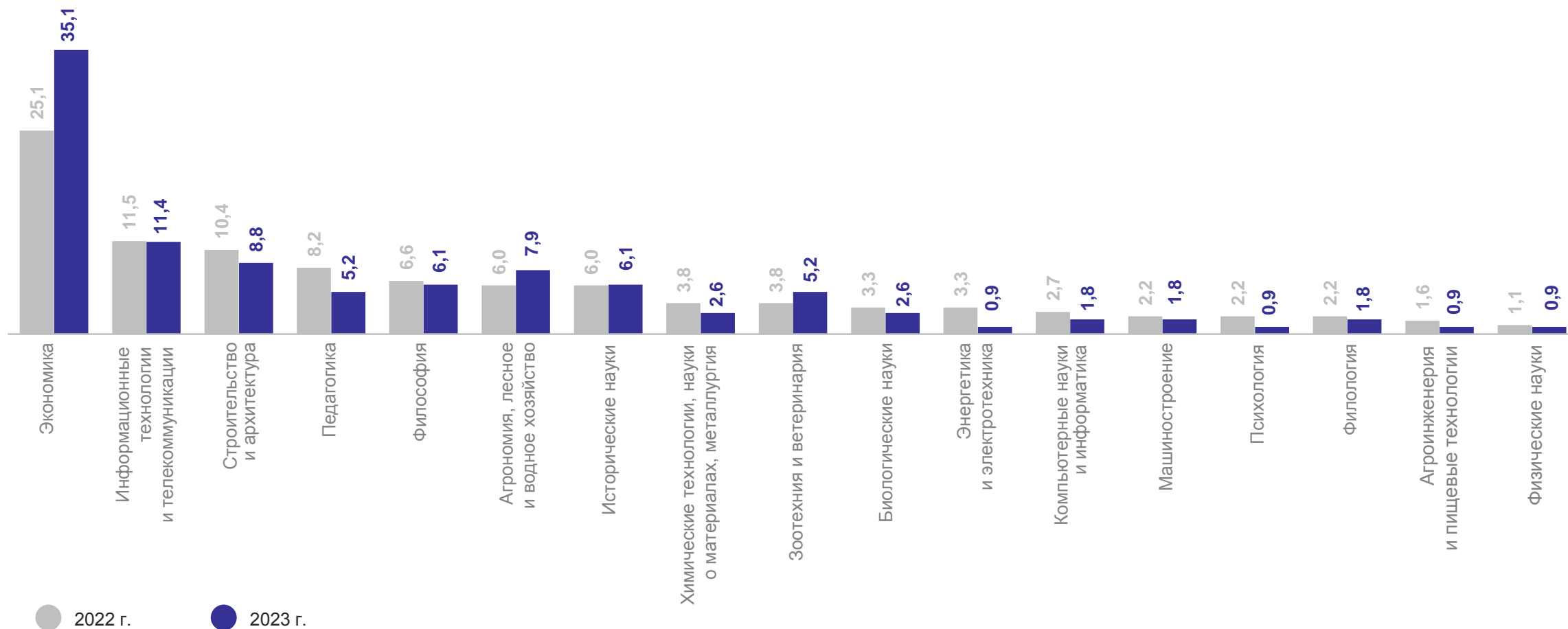
на конец 2023 года, в % к общей численности аспирантов, обучающихся по направлениям подготовки



# РАСПРЕДЕЛЕНИЕ ЧИСЛЕННОСТИ АСПИРАНТОВ, ОБУЧАЮЩИХСЯ ПО НАУЧНЫМ СПЕЦИАЛЬНОСТЯМ

ВОЛОГДАСТАТ

на конец 2023 года, в % к общей численности аспирантов, обучающихся по научным специальностям



# РАСПРЕДЕЛЕНИЕ ПРИЁМА В АСПИРАНТУРУ И ЧИСЛЕННОСТИ АСПИРАНТОВ ПО ИСТОЧНИКАМ ФИНАНСИРОВАНИЯ ОБУЧЕНИЯ

ВОЛОГДАСТАТ

в % от общего числа аспирантов

Приём в аспирантуру

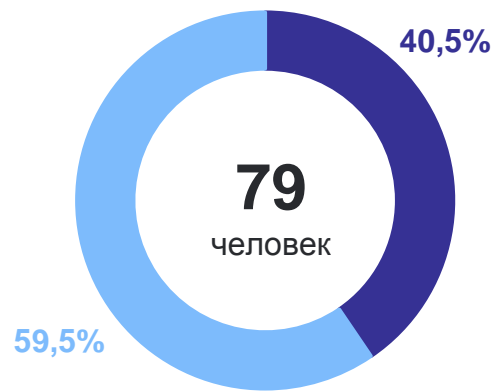
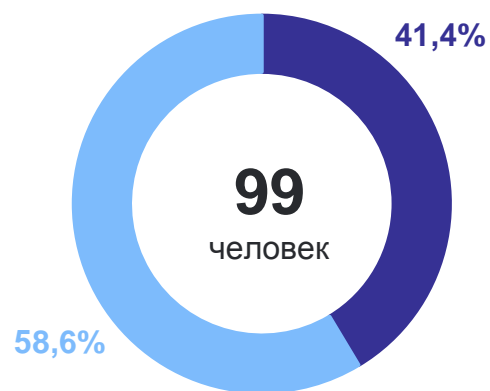
Численность аспирантов на конец года

2022 год

2023 год

2022 год

2023 год



● За счет федерального бюджета

● По договорам об оказании платных образовательных услуг

# АСПИРАНТЫ, ОБУЧАЮЩИЕСЯ НА МЕСТАХ В РАМКАХ КВОТЫ ЦЕЛЕВОГО ПРИЁМА

человек

ВОЛОГДАСТАТ

2023г. в % к 2022г.

Приём в аспирантуру **102,5%**

Численность аспирантов  
на конец года **183,3%**

